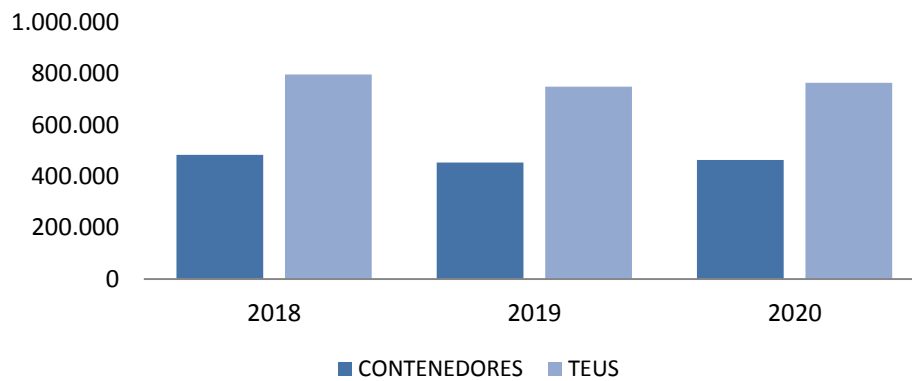


Comparativo de Contenedores y Teus movilizados: 2018- 2020		
AÑO	CONTENEDORES	TEUS
2018	484.594	797.880
2019	453.993	749.575
2020	463.971	764.797

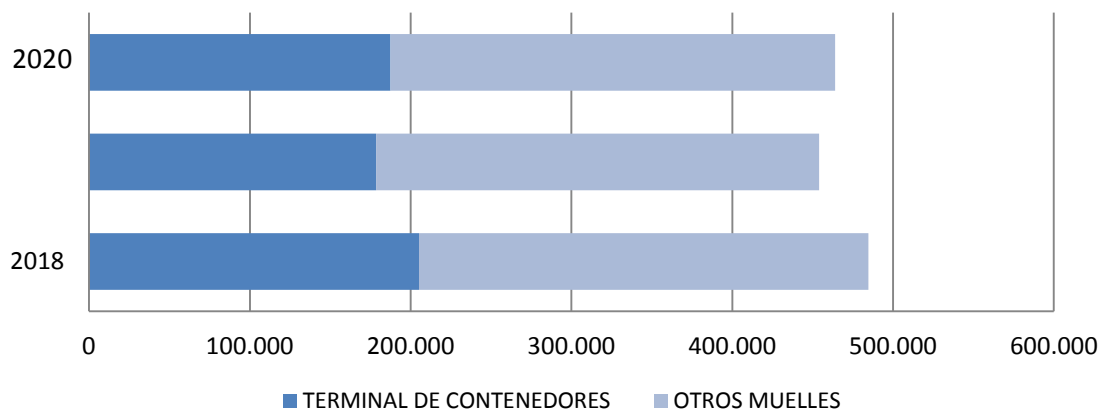
**Comparativo Movimiento de Contenedores y Teus  
Puerto de Montevideo: 2018-2020**



Comparativo de Contenedores movilizados Terminal de Contenedores y Otros Muelles: 2018- 2020

AÑO	TERMINAL DE CONTENEDORES	OTROS MUELLES
2018	205.161	279.433
2019	178.504	275.489
2020	187.352	276.619

Comparativo de Contenedores Movilizados Terminal de Contenedores y Otros Muelles  
Puerto de Montevideo: 2018- 2020

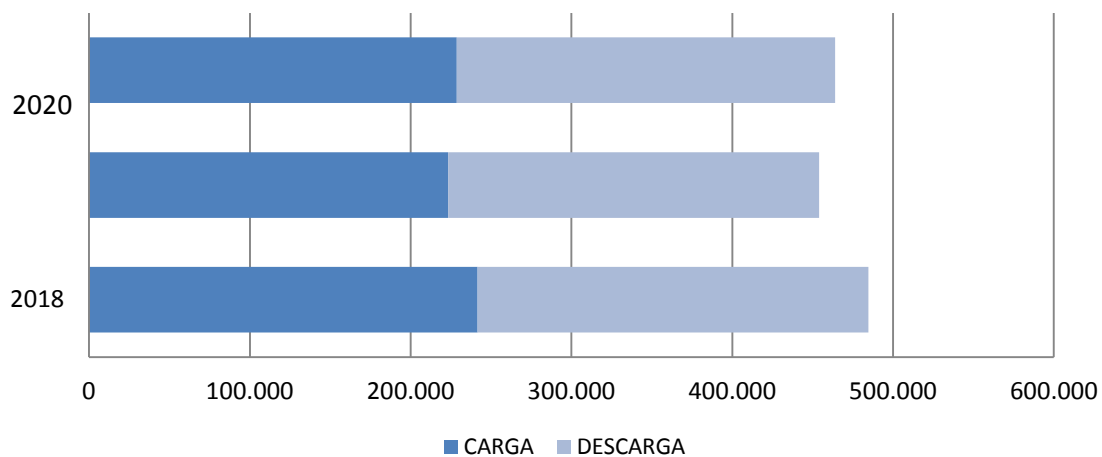


Contenedores movilizados por Tipo de Operación: Período 2018- 2020

AÑO	CARGA	DESCARGA
-----	-------	----------

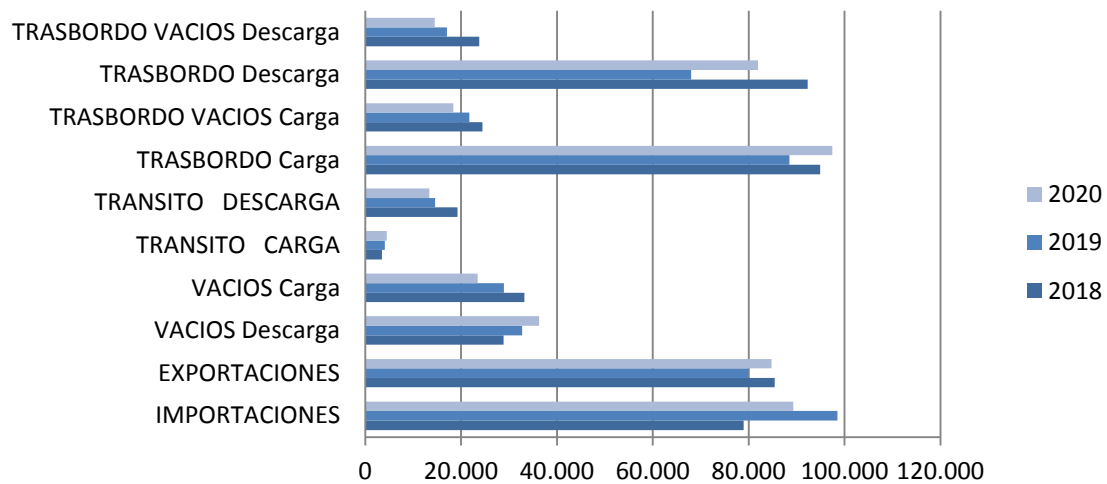
2018	241.513	243.081
2019	223.174	230.819
2020	228.549	235.422

### Puerto de Montevideo: 2018- 2020



Contenedores movilizados por Régimen aduanero: Período 2018- 2020			
	2018	2019	2020
<b>IMPORTACIONES</b>			
	78.928	98.526	89.320
<b>EXPORTACIONES</b>	85.423	79.946	84.739
<b>VACIOS Descarga</b>	28.862	32.720	36.248
<b>VACIOS Carga</b>	33.177	28.903	23.475
<b>TRANSITO CARGA</b>	3.525	4.089	4.484
<b>TRANSITO DESCARGA</b>	19.237	14.577	13.401
<b>TRASBORDO Carga</b>	94.912	88.511	97.437
<b>TRASBORDO VACIOS Carga</b>	24.476	21.725	18.414
<b>TRASBORDO Descarga</b>	92.286	67.969	81.919
<b>TRASBORDO VACIOS Descarga</b>	23.768	17.027	14.534
<b>Total</b>	<b>484.594</b>	<b>453.993</b>	<b>463.971</b>

### Comparativo por régimen 2018- 2020



Contenedores movilizados por Muelle: Período 2018- 2020			
AÑO	2018	2019	2020
Muelle Escala	205.161	178.504	187.352
Atraques 1-2	862	326	486
Atraques 3 - 4 - 5	122.006	105.279	121.548
Atraques 6 Y 7	3.376	999	1.743
Atraques 8 - 9	148.195	165.436	151.839
Atraque 13-Muelle C	654	734	311
Atraques 10 Y 11	2.471	2.023	0
Cabecera Muelle B	1.869	687	692
Dique de cintura	-	5	-
Totales	484.594	453.993	463.971

### Contenedores por muelle Montevideo 2018-2020

