

ESTADÍSTICAS

PUERTO MONTEVIDEO



INFORME **MARZO**

Año 2026

Unidad Gestión de Tráfico
División Coordinación Operativa

Departamento Montevideo
Área Operaciones y Servicios

1) MERCADERÍA NO CONTENERIZADA (TONELADAS)

AÑO: 2026

AL MES DE: **MARZO**

Carga	Enero	Febrero	Marzo	Abril	Mayo	Junio	Julio	Agosto	Setiembre	Octubre	Noviembre	Diciembre	Sub Total
Mercadería gral suelta		1.931	21.253										23.184
Autos	2.017	2.521	8.192										12.730
Camiones		5											5
Maquinaria	46	234											280
Atados de troncos	117.228	22.000	94.998										234.226
Ración	1.965	4.931	57										6.953
Cajas de cartón	25	45	90										160
Bovinos	4.757	12.408	4.123										21.288
Carnada	28		166										194
Sebo líquido	5.049	26.037	5.004										36.090
Aceite Líquido	5.777	4.495											10.272
Pertrechos	8.113	90	55										8.258
Arroz a granel	16.550	65.990	24.558										107.098
Cebada		14.152											14.152
Trigo	36.210	50.574	71.427										158.211
Girasol/Canola		59.571											59.571
Chips de madera	80.812	30.353	89.500										200.665
Celulosa	159.946	93.562	164.978										418.486
Totales	438.523	388.899	484.401										1.311.823
Contenedores	Enero	Febrero	Marzo	Abril	Mayo	Junio	Julio	Agosto	Septiembre	Octubre	Noviembre	Diciembre	Sub total
Mercadería en contenedor	330.095	285.659	386.114	0	0	0	0	0	0	0	0	0	1.001.868
Contenedor (Envase vacío)	92.021	82.242	95.751	0	0	0	0	0	0	0	0	0	270.014
Totales:	422.116	367.901	481.865	0	0	0	0	0	0	0	0	0	1.271.882

2) MERCADERÍA NO CONTENERIZADA (TONELADAS)

AÑO: 2026

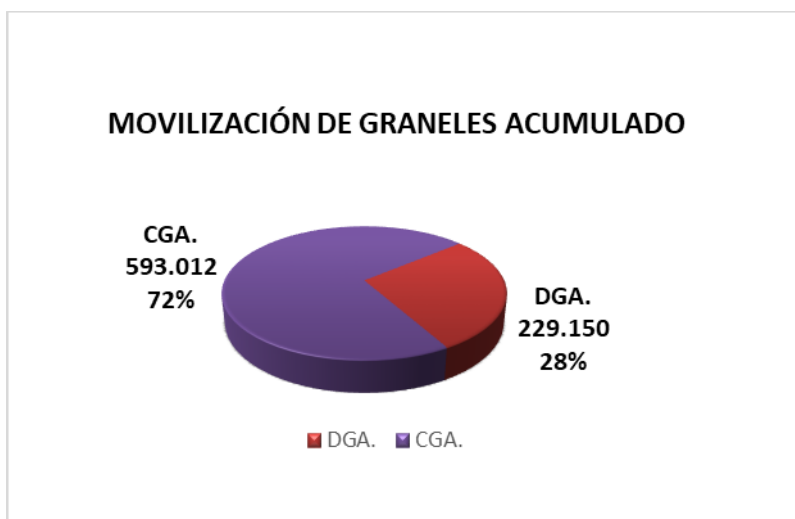
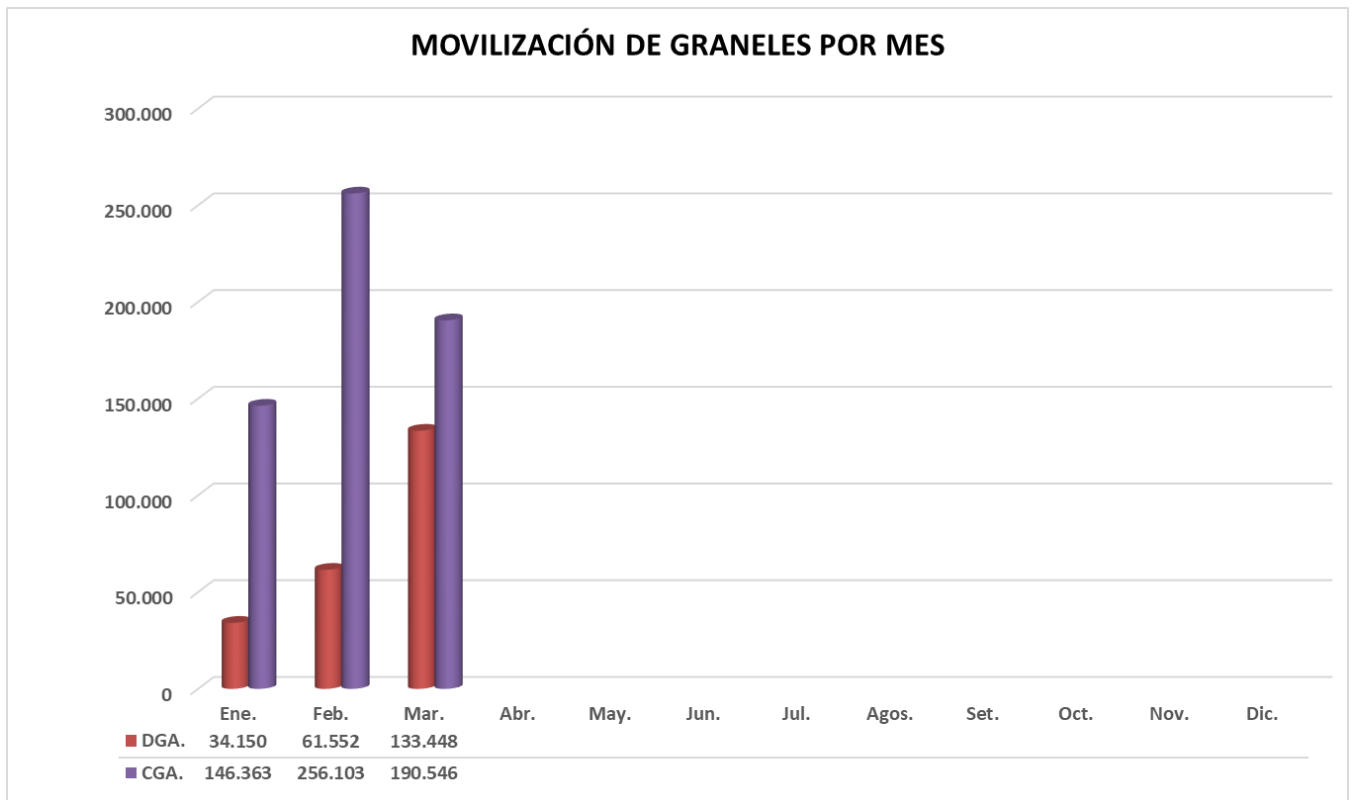
AL MES DE: **MARZO**

Descarga	Enero	Febrero	Marzo	Abril	Mayo	Junio	Julio	Agosto	Setiembre	Octubre	Noviembre	Diciembre	Sub Total
Mercadería gral. Suelta		8.156	253										8.409
Autos	4.623	18.548	12.567										35.738
Camiones	150	901	112										1.163
Maquinaria y tractores	56	304	91										451
Fertilizante	2.501	8.733	61.168										72.402
Fosforita			22.001										22.001
Sal			23.879										23.879
Soda	25.671		12.600										38.271
Urea		11.675	10.000										21.675
Krill	5.256		8.431										13.687
Pescado congelado	1.780	8.005	11.135										20.920
Pertrechos	60												60
Yeso		31.758											31.758
Combustible	5.978	9.386	3.800										19.164
Pescado (Dársena Capurro)	1.045	1.954	1.982										4.980
TOTALES	47.120	99.420	168.019										314.558
Contenedores	Enero	Febrero	Marzo	Abril	Mayo	Junio	Julio	Agosto	Setiembre	Octubre	Noviembre	Diciembre	Sub total
Mercadería en contenedor	285.479	233.586	266.045	0	0	0	0	0	0	0	0	0	785.109
Contenedor (envase)	87.188	76.493	89.836	0	0	0	0	0	0	0	0	0	253.517
Totales:	372.667	310.079	355.880	0	0	0	0	0	0	0	0	0	1.038.626

3) GRANELES

AÑO: 2026

AL MES DE: **MARZO**

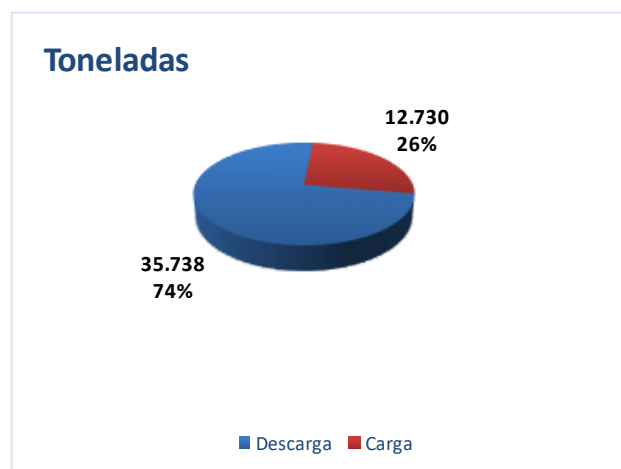
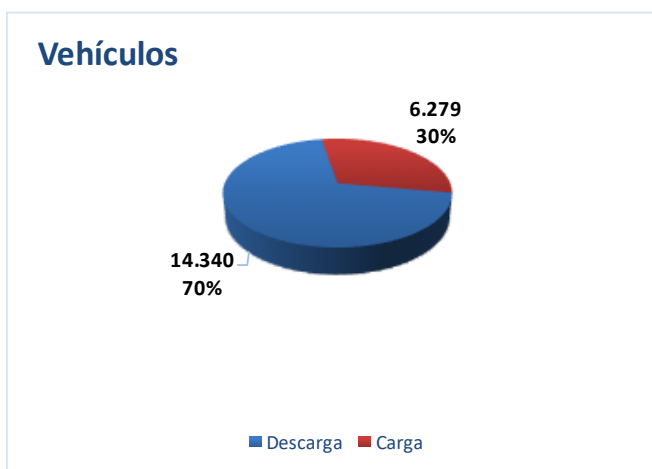


4) VEHÍCULOS

AÑO: 2026

AL MES DE: **MARZO**

Mes	Descarga		Carga		Sub Totales	
	Unidades	Tons.	Unidades	Tons.	Unidades	Tons.
Enero	2.735	4.623	1.055	2.017	3.790	6.640
Febrero	4.265	18.548	1.503	2.521	5.768	21.069
Marzo	7.340	12.567	3.721	8.192	11.061	20.759
Abril						
Mayo						
Junio						
Julio						
Agosto						
Septiembre						
Octubre						
Noviembre						
Diciembre						
SubTotal:	14.340	35.738	6.279	12.730		
					Totales	
					20.619	48.468



4) DEPÓSITOS

AÑO: 2026

AL MES DE: **MARZO**

NOMBRE	Toneladas		Docs	
	Entrada	Salida	Entrada	Salida
1601-BOMPORT	317.700	317.907	1520	4021
1607-DEPOSITOS MONTEVIDEO	6.087	6.146	959	2845
1614-RILCOMAR	5.065	5.299	826	2015
1626-VIMALCOR	4.367	4.809	389	1261
1630-OBRI NEL	1	0	4	2
1631-BOMPORT	18.803	0	1024	1401
1635-BOMPORT	374	0	119	148
1638-DEPOSITOS MONTEVIDEO	635	0	47	78
1641-ATM	13.038	11.565	222	1635
1644-TCP	933.448	0	30673	52414
1645-TCP	69.296	0	17777	20009
1646-SUPRARMAR	1.011	981	267	182
1647-MONTECON	459.564	0	17030	27232
1648-MONTECON	32.124	0	8230	8517
1649-SUPRAMAR	1.343	0	83	144
1652-TAMER	908	910	79	106
1653-TAMER	663	0	55	67
1655-SUPRAMAR	3.716	3.996	385	1852
1656-DEPÓSITOS MONTEVIDEO	153	153	69	69
1658- VIMALCOR S.A	15	15	2	2
1661-LOBRAUS PUERTO LIBRE	-	771	-	133
1666-BOMPORT	293	17	9	12
1668-TCP	3.317	3.391	922	1855
1669-TCP	15	16	20	31
1673-TEBETUR	474.520	461.066	7168	2659
1674-TEBETUR	49.902	46.410	9	759
1676-TCP	621	2.441	1192	3554
1678-MONTECON	3.849	3.012	47	173
1679-LOBRAUS	-	0	-	39
1680-SUPRAMAR	6.710	6.656	1096	2867
1683-DERVALIX	10.749	238	283	624
1685-DERVALIX	1.996	2.161	181	253
1693-MONTECON	24	14	25	545
1694-SUPRAMAR	9.698	0	824	1023
1697-RILCOMAR	917	0	36	46
1704-PLANIR OPERADOR PORTUARIO	13.916	0	616	1313
1708-PLANIR OPERADOR PORTUARIO	911	1.141	28	72
1709-OBRI NEL	281.988	387.981	153	161
1714 - MURCHISON	8.934	0	102	141
1716-MURCHISON	10.174	10.383	424	1054
1719-TEBETUR	74	33	50	28
1722-PLANIR OPERADOR PORTUARIO	6.242	7.320	696	2299
1723-PLANIR OPERADOR PORTUARIO	135	0	12	12
1951-BOMPORT	317	3.038	14	150

* Datos sujetos a revisión y modificación

Versión_1

Control de cambios

- Versión_1: 14/05/26